

1

## Handleiding voor de aandrukverstelling en verstelmogelijkheden.

2

### Opliggende

3

#### Aandrukverstelling.

De regeling van de aandruk bij Enkelvoudige sluitstukken of sluitlijsten gebeurt door de excentrisch gelagerde verstellplaat. Deze kunnen met een Torx T15 schroevendraaier om en bij de +2 mm/-2 mm versteld worden.

4

5

6

7

#### Aandrukverstelling bij

#### enkelvoudige sluitstuk type TM-20-4-T (Hout 4 mm

speling) Op basis van de +/- zijden op de sluitstukken voor de zwenkhaken TM-20-4-T kan men de aandruk , door het sluitsuk 180° te draaien , meer of minder instellen.

#### Inliggende

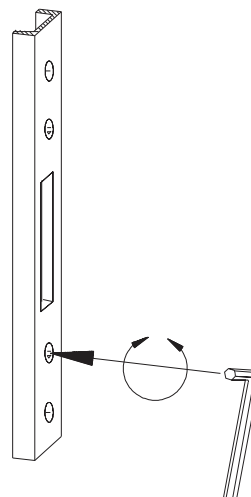
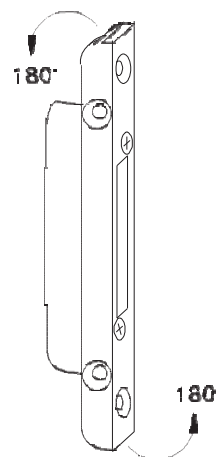
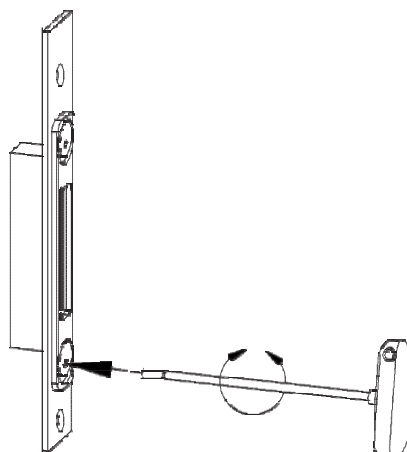
#### aandrukverstelling

De regeling van de aandruk bij Enkelvoudige sluitstukken of sluitlijsten gebeurt door de excentrisch gelagerde verstellplaat. Deze kunnen met een inbussleutel van 2,5mm om en bij de +2 mm/-2 mm versteld worden.

#### Opmerking:

Der Winkhaus-Torx-Schroevendraaier T15 (Artikel-Nr. 295 310 4)

Is ook geschikt voor het verstellen van sluitstukken type UMV!



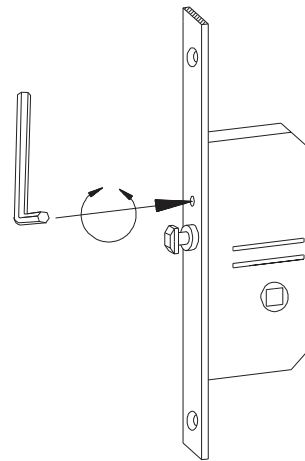
## Handleiding voor de aandruk en verstelmogelijkheden.

### verstelmogelijkheden

#### bij deurwachter

Het toepassingsbereik van de deurwachter is met een 2,5 mm Inbussleutel van -3 mm tot +4 mm instelbaar

De stelschroef bevindt zich in de voorplaat boven de deurwachter.



### Aandrukverstelling

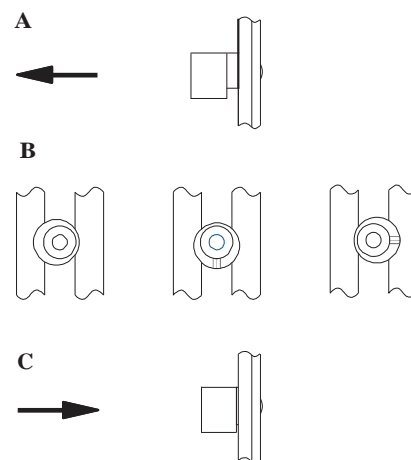
#### bij Roltappen

De vergrendeling ontkoppelen door de roltap uit te trekken (A)

Instellen van de aandruk door de roltap links of rechts te verdraaien

De roltap (B) heeft een aandrukbereik van: +0,8 mm/-0,8 mm

Roltap terug loslaten op terug te vergrendelen (C)



### Verstelmogelijkheden bij insteek rolschoten (RFK)

Het toepassings bereik bij een Rolschoot van doormaat:

26 tot 70 mm is met een 2,5 mm Inbussleutel verstelbaar.

- Rolschoot voor D = 26 is verstelbaar +1/-1 mm
- Rolschoot voor D = 28 is verstelbaar +1/-2 mm
- Rolschoot voor D = 30 bis 70 is verstelbaar +2/-4 mm

