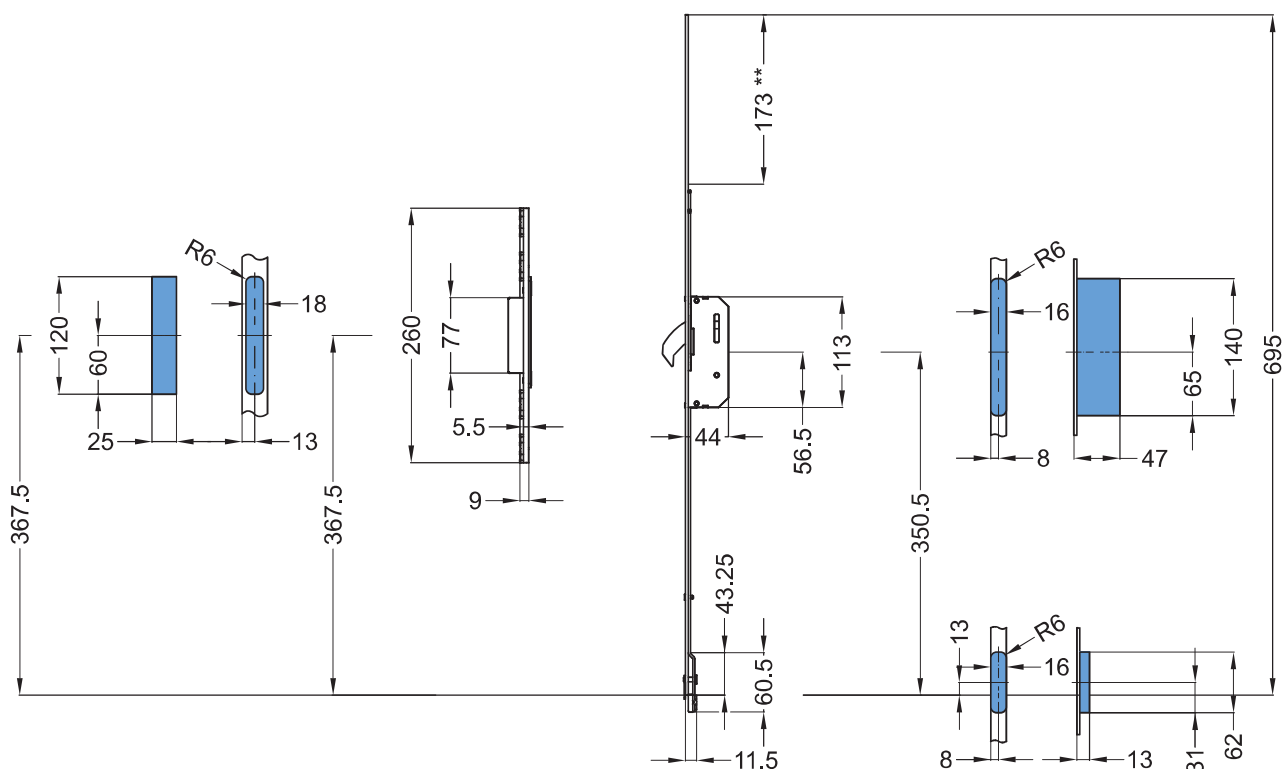


Afbeelding 3.1-2: voorbeeld maten voor vergrendeling T-BM+ F2060 ... met enkele sluitplaten (afhankelijk van de uitvoering, zie gegevensbladen)



Aanwijzing: 'Alternatieve motor- of magneetclippositie':

- bijv. bij dubbele deuren voordeuren + in combinatie met sluitlijsten U26-BN13, hier moet bij BM+ beslist de onderste motorkastpositie worden gebruikt in sluitlijst U26-BN13 is de boring magneetclip voorgeboord (anders evt. door verwerker voorboren)

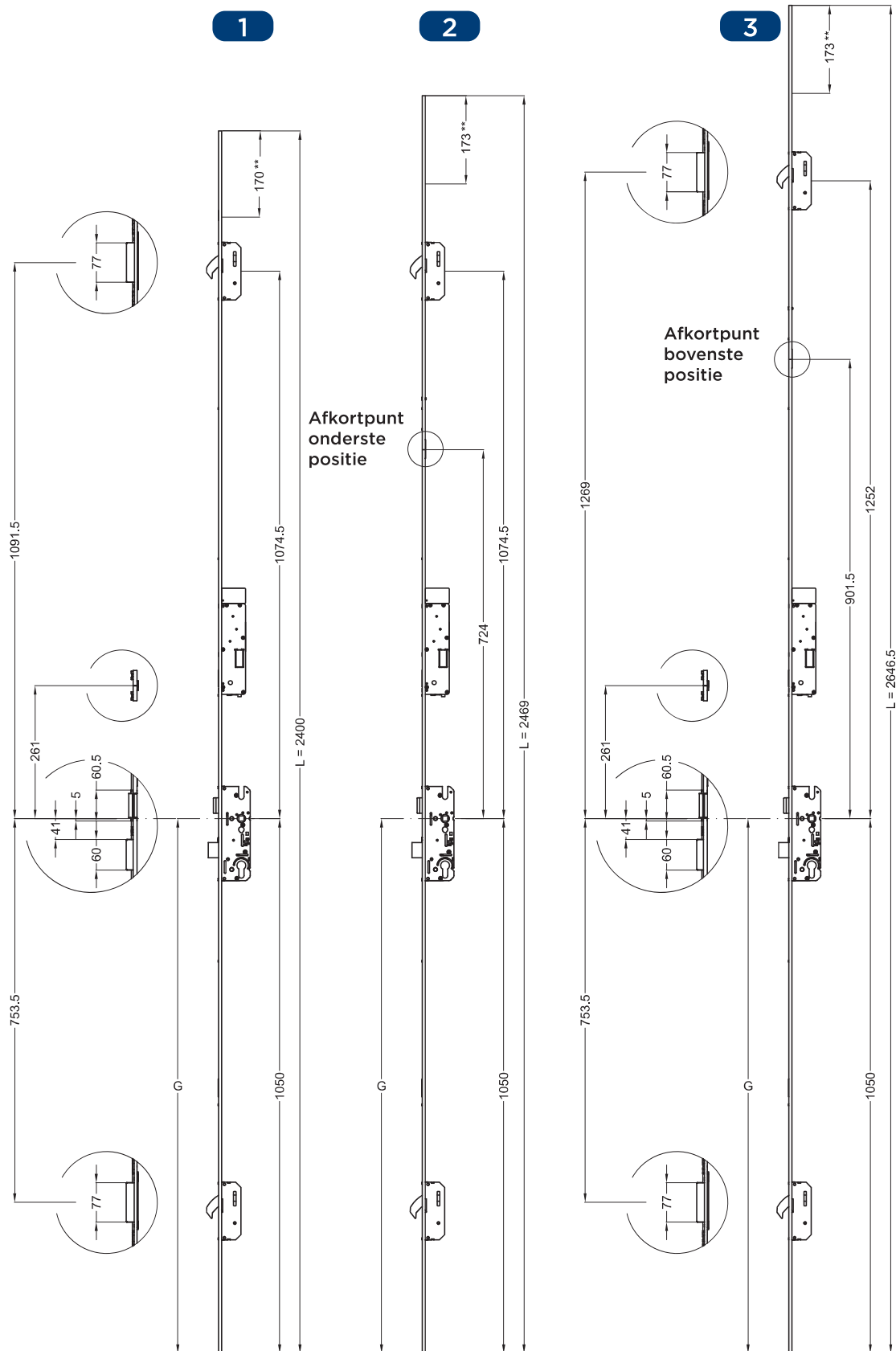


Afbeelding 3.1-4: Voorbeeld verlengstuk blueMotion+

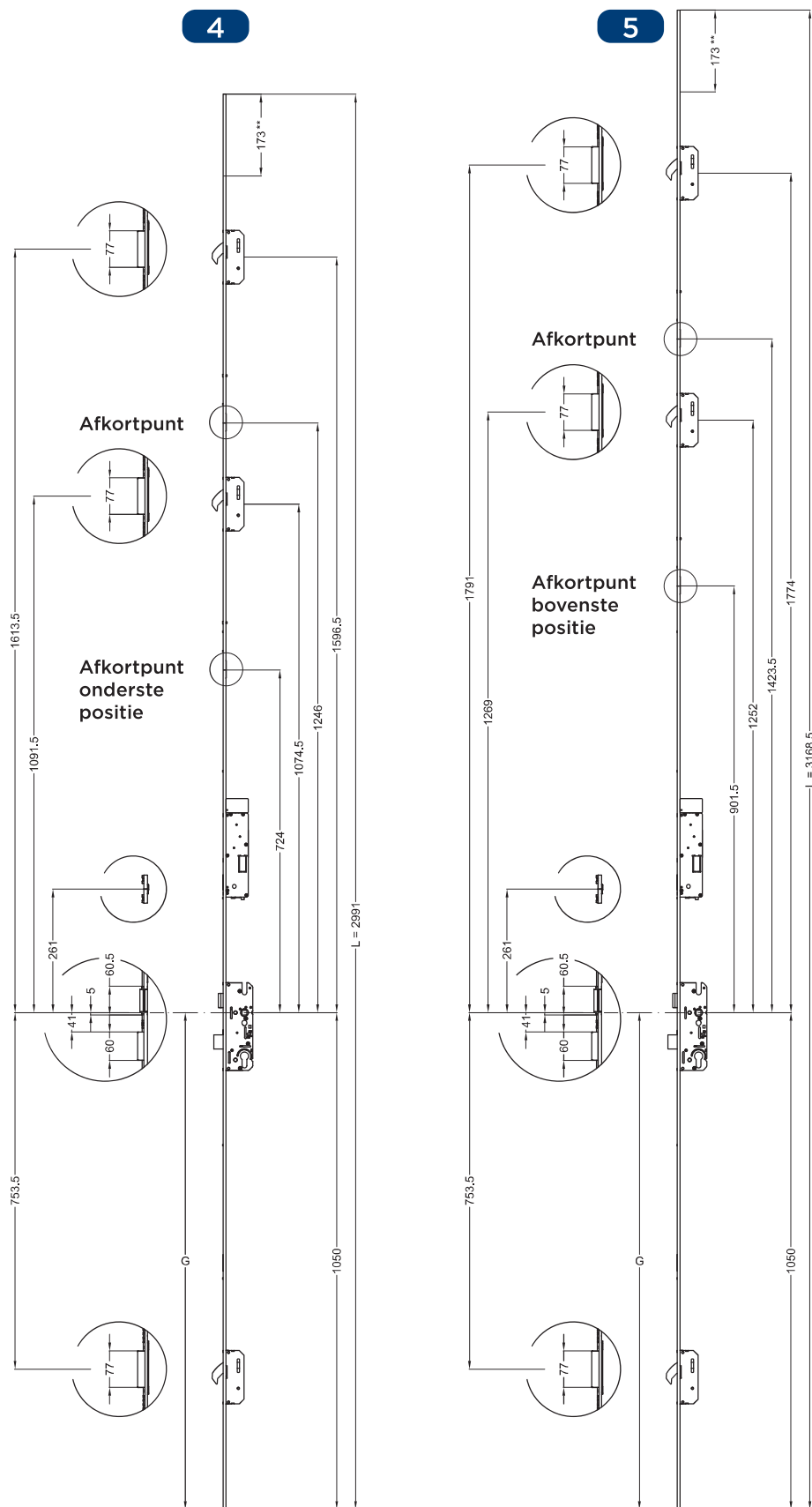


Aanwijzing: Als de diameter van het gat 4,5 mm + magneetclip niet past, boor dan voorzichtig met een middellijn van 4,5 mm! (Bijv. bij sluitlijsten met poedercoating/vanwege toleranties)

A	Afstandmaat	H	Achterdoornmaat	L	Lengte STV (T)
D	Doornmaat	G	Krukhoogte	**	afkoortbaar




Afbelding 3.1-5: Afkort- en montagevarianten voor hoge deuren T-BM+ ... 69



Afbelding 3.1-6: Afkort- en montagevarianten voor hoge deuren T-BM+ ... 69

Varianten	Beschrijving Varianten 69 (voor hoge deuren)
1	Aanbevolen sponninghoogte: 2230 naar 2400 mm - zonder verlenging - niet afgekort
2	Aanbevolen sponninghoogte: 2401 naar 2472,5 mm - met 1 x verlenging - STV = afgekorte minimale vertanding / onderste positie
3	Aanbevolen sponninghoogte: 2473,5 naar 2817 mm - met 1 x verlenging - STV = afgekorte minimale vertanding / bovenste positie
4	Aanbevolen sponninghoogte: 2818 naar naar 2998,5 mm - met 2 x verlenging - onderste verlenging = afgekort - STV = afgekorte minimale vertanding / onderste positie
5	Aanbevolen sponninghoogte: 2999,5 naar 3168,5 mm - met 2 x verlenging - STV = afgekorte minimale vertanding / bovenste positie

Let bij het installeren van de verlengrail op het volgende:



- voorplaat en bedieningsstang samen op dezelfde plaats en in ontgrendelde toestand afkorten
- bij het afkorten bedieningsstang vastzetten
- Let op de afkortmarkeringen op de voorplaat!
- Afkortmarkering voor montage met verlenging = korte streep/merkteken op de voorplaat
- Afkortmarkering voor minimale voorplaatlengte (zonder verlenging) = lange streep/markering op voorplaat
- Afkortpunt na het afkorten afbramen (vooral bedieningsstang, vanwege overgang naar voorplaat/afkortpunt)



Aanwijzing: Na de montage een functiecontrole uitvoeren.
Bij het terugtrekken van de dagschoot mag de bedieningsstang aan de bovenzijde van de voorplaat niet uitsteken!